



NETFLIZ

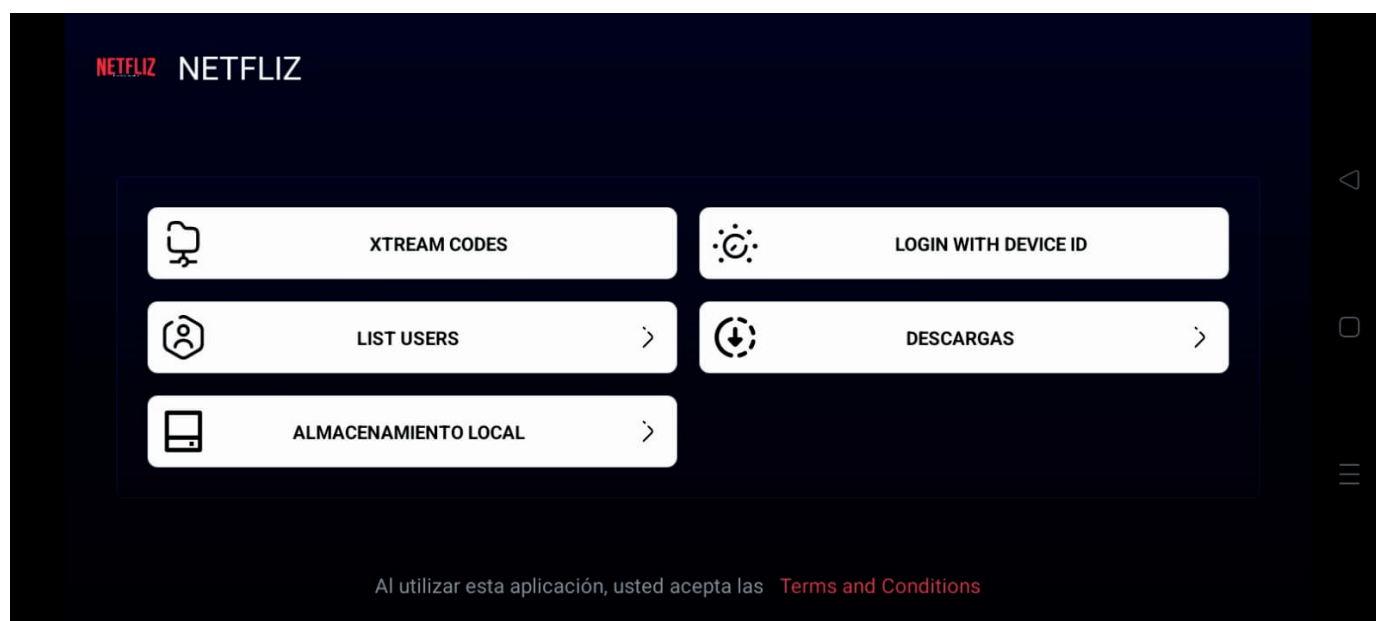
Powered By iServerBlue

Entramos a su navegador de su preferencia, entramos a netfliz.com.mx nos dirigimos ala pestaña DESCARGAS. Hay damos click en smartphone y seleccionamos la app de su preferencia

NETFLIZ O SMARTERS PLAYERS



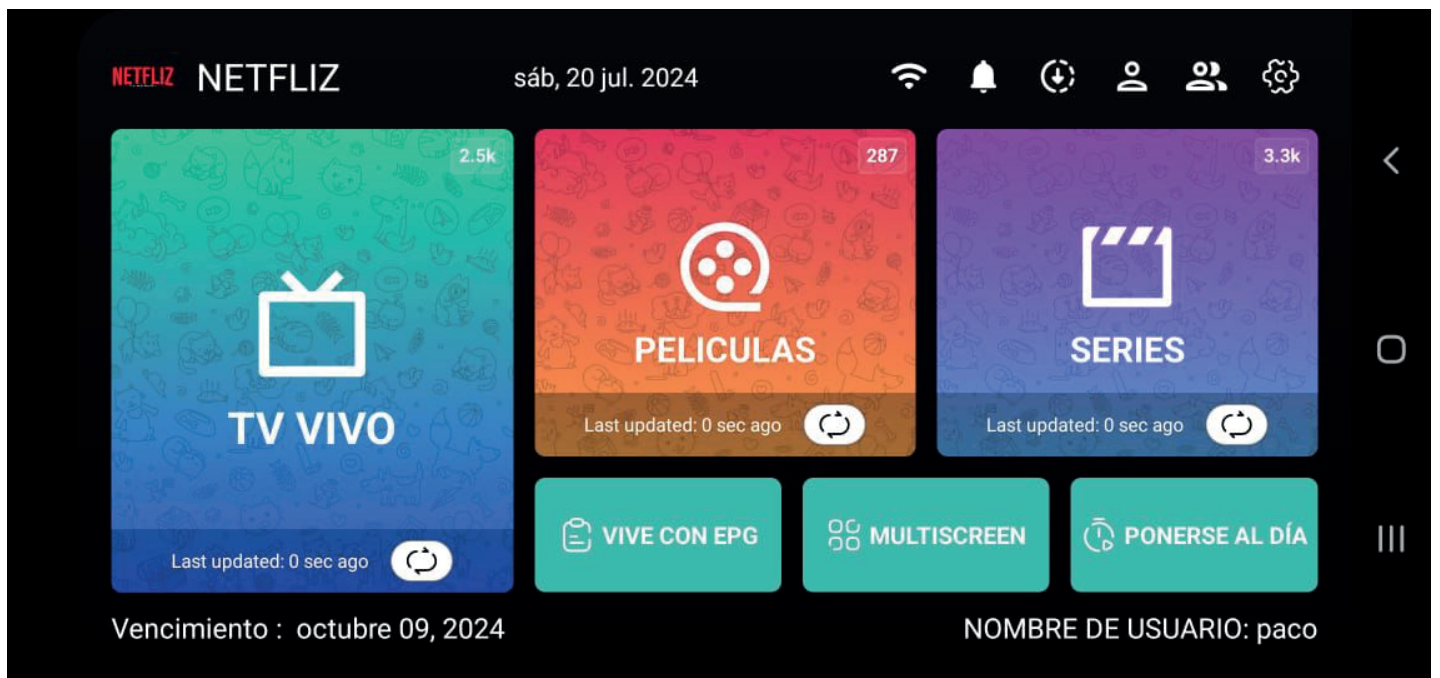
AL PRESIONAR LA APP DE SU PREFERENCIA EMPEZARA LA DESCARGA,
UNA VEZ ESTE DESCARGADA LA APP PRECIONAR EN INSTALAR,
SI LE PIDE QUE NO PUEDE INSTALAR APLICACIONES DE TERCEROS,
VALLA A CONFIGURACIONES DE APLICACIONES Y ACTIVE INSTALA INSTALAR APP DESCONOCIDAS



SELECCIONE XTREAM CODES

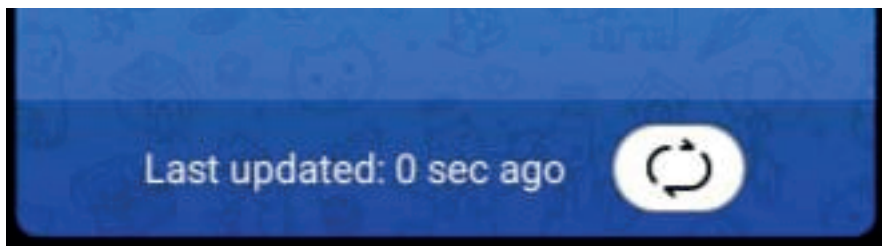


RELLENE LOS DATOS QUE SU PROVEDOR LE HA ENVIADO
EN EXTERNAL, SELECCIONE NETFLIZ Y DE EN AGREGAR USUARIO



LISTO, YA ESTA DENTRO DE NUESTRO SERVICIO NETFLIZ
PARA CARGAR EL CONTENIDO SIMPLEMENTE RECARGUE EL CONTENIDO

CARGAR CONTENIDO, DEBE HACERLO EN LOS 3 APARTADOS
TV VIVO, PELICULAS Y SERIES



LISTO UNA VEZ RECARGADO EL CONTENIDO, YA PUEDE DISFRUTAR DEL CONTENIDO

NECESITA BLOQUEAR EL CONTENIDO DE ADULTOS CON UNA CLAVE PARENTAL?
DIRIJASE A AJUSTES EN EL ENGRANE SUPERIOR DERECHO Y PRECIONE CONTENIDO
ADULTOS Y COLOQUE UNA CONTRASEÑA

